






ANNEXE 2 PLAN DE SITUATION



-  Zone rouge : aucune implantation de matériel
-  Zone bleue : possibilité d'implanter des équipements semi-fixes (tables de service, tentes, matériel technique, etc.)
-  Zone verte : possibilité d'implanter des équipements légers, facilement déplaçables en cas de besoin (tables hautes, chaises, etc.)
-  Point rouge : borne incendie implantée dans le sol, à laisser libre d'accès en permanence
-  Zone jaune : la veille, zone de rangement pour le matériel / à considérer comme une zone bleue le jour de la réservation